


KINDER- WEIHNACHTSDORF ONLINE



05. | 06. | 12. | 13. | 19. | 20.12.2020

DAS ISERLOHNER KINDERWEIHNACHTSDORF FINDET IN DIESEM JAHR CORONA-BEDINGT „ONLINE“ STATT

Das Kinderweihnachtsdorf, so wie man es seit 2006 in Iserlohn kennt, kann in diesem Jahr nicht in der gewohnten Form stattfinden. Aber gerade in Zeiten der Corona-Pandemie möchte das Kinder- und Jugendbüro der Stadt Iserlohn die inzwischen traditionelle Veranstaltung, die Kindern die ideellen Inhalte und Anliegen von Weihnachten vermitteln soll, nicht einfach ausfallen lassen. Darum werden im Dezember verschiedene Spiel- und Bastelangebote über das Meeting-Tool „Zoom“ angeboten.

Im virtuellen Raum können gemeinsam mit unterschiedlichen Künstlerinnen und Künstlern Weihnachtsgeschenke für Großeltern, Eltern und Freunde gebastelt oder Weihnachtsspiele gespielt werden. Die bunte Mischung aus Spiel, Spaß und Aktion startet jeden Samstag und Sonntag ab 11.00 Uhr und bietet im 45 Minuten Takt bis 16.45 Uhr ein interessantes weihnachtliches Programm.



SO KÖNNEN SIE IHR KIND ZU EINEM ZOOM-MEETING ANMELDEN:


Ab dem 23. November 2020 ist die Anmeldung* per Mail unter kijubue@iserlohn.de möglich. Bitte geben Sie dazu Vorname, Name, Anschrift, Geb.-Datum des Kindes an und eine Telefonnummer, unter der wir Sie erreichen können. Gerne können Sie auch das von uns vorbereitete Anmeldeformular verwenden. Wir schicken Ihnen anschließend die nötigen Zugangsdaten zu und Ihr Kind kann sich zu dem entsprechenden Kurs in das Meeting einloggen.

* Auf Grund der gesetzlichen Regelungen nach der Datenschutzgrundverordnung (DSGVO) ist eine Anmeldung Ihres Kindes zu unseren Angeboten nur mit ausgefüllter und unterschriebener Einwilligung zur Datenerhebung möglich! Sollte diese dem Kinder- und Jugendbüro noch nicht vorliegen, so kann sie auf der Internetseite des Kinder- und Jugendbüros heruntergeladen werden.

Für telefonische Rückfragen erreichen Sie das Kinder- und Jugendbüro unter 02371-2172239 oder 2172245 zu folgenden Zeiten:
Mo & Di: 9:00 Uhr - 13:00 Uhr, Mi: 13:00 - 16:00 Uhr, Do: 13:00 - 18:00 Uhr, Fr: 9:00 Uhr - 12:00 Uhr

Die Anmeldung zu einem Kurs muss bis spätestens 12 Uhr am Freitag vor dem gewünschten Zoom-Meeting im Kinder- und Jugendbüro eingegangen sein.

**WIR HABEN DARAUF GEACHTET, DASS DAS NÖTIGE
BASTELMATERIAL MEIST VORHANDEN IST ODER GÜNSTIG
IM FACHHANDEL ERWORBEN WERDEN KANN.**



SAMSTAG, 05. DEZEMBER 2020

FINGER-MALEREI: RUDOPH THE RED-NOSED-REINDEER

Mit unseren Fingern und etwas Farbe malen wir mit ganz einfachen Tricks Rudolph und seine Freunde.

Leitung: Lorina May

Material:

Papier/Pappe, Wasserfarben, 1 breiter Pinsel, 1 Watte-stäbchen oder dünner Pinsel, Wasserglas, Bleistift oder Buntstift, etwas Papiertücher/Kuchenrolle

WEIHNACHTSKARTEN-WERKSTATT

In der Weihnachtskarten-Werkstatt gestalten wir Weihnachtskarten mit verschiedenen Techniken und Materialien. Zum Verschenken an die Familie, Freunde oder für Zuhause.

Leitung: Marion Schmidt

Material:

Bastelkarton in unterschiedlichen Farben, Filz- und Buntstifte, Fine Liner in schwarz, Wolle oder Schnur, Glitzer und alles was zum verschönern verwendet werden kann.

WINTER- UND WEIHNACHTS-PAPETERIE

Wir gestalten Weihnachtssterne und Schneeflocken. Mit Papier, Schere und Klebe entsteht eine tolle Winter- und Weihnachtsdekoration.

Leitung: Kirstine Adebahr

Material:

Weißes DIN A4-Papier, Schere, Klebe, Tacker, Wolle oder Schnur

INTERAKTIVE ADVENTS-OUTDOOR-TOUR

Wir erleben eine Weihnachtsrallye der besonderen Art. Gemeinsam starten wir im Zoom Raum, um anschließend via Telegram (Handy App) draußen aktiv zu werden. Es werden Aufgaben erledigt, Rätsel gelöst und Handwerk gestaltet.

Leitung: Katja Rautenstrauch

Material:

Handy/Tablet, App Telegram, Schere, Klebe, Papier, Filzstifte

HOLZWERKSTATT - WEIHNACHTLICHES AUS HOLZ: WINTERHERZEN

In der Holzwerkstatt entstehen tolle Gegenstände aus Holz. Du brauchst nicht viel. Die Holzwerkstoffe werden für einen Kostenbeitrag von 3,00 € gestellt und können im Kinder- und Jugendbüro abgeholt werden.

Leitung: Johannes Büschleb

Werkzeug:

Hammer und Zange

Material:

Farben: Weiß, Gold, Silber, Grau/Schwarz o.ä. und etwas Deko, Holzleim, Kleber

STERNE AUS TRANSPARENTPAPIER

Wir gestalten Sterne aus Transparentpapier die wir an unsere Fenster kleben können. So ein buntes Fenster macht gute Laune und schenkt jedem einzelnen viel Freude.

Leitung: Nilüfer Yilmaz

Material:

Transparentpapier in verschiedenen Farben, Klebestift

SONNTAG, 06. DEZEMBER 2020

EINFACH ZEICHNEN - WEIHNACHTSTIERE

Wir malen und zeichnen mit ganz einfachen Tipps und Tricks süße und lustige Weihnachtstiere frei nach eurer Fantasie.

Leitung: Lorina May

Material:

Papier, Blei- und Buntstifte, Filzstifte.
(Alles was du zum Malen und Zeichnen Zuhause hast)

11:00 - 11:45 Uhr

EIN LICHT GEHT AUF!

Mit Prickelnadeln und Papier gestalten wir gemeinsam Windlichter, die euer Zuhause in gemütliche Weihnachtsstimmung bringen.

Leitung: Marion Schmidt

Material:

Prickelnadel/Zahnstocher, Prickelunterlage/Schwamm o.ä., Papier in unterschiedlichen Farben, LED- Teelicht, Tesafilm/Klebestick/Tacker

12:00 - 12:45 Uhr

WEIHNACHTLICHE FENSTERBILDER - NIKOLAUS, ENGEL & CO

Aus Tonkarton basteln wir einfache Weihnachtsgesellen für unsere Fensterscheibe. So können die Menschen von außen unsere Freude auf Weihnachten erkennen.

Leitung: Kirstine Adebahr

Material:

Tonkarton in verschiedenen Farben, Schere, Klebe, schwarzer Filzstift

13:00 - 13:45 Uhr

INTERAKTIVE ADVENTS-OUTDOOR-TOUR

Wir erleben eine Weihnachtsrallye der besonderen Art. Gemeinsam starten wir im Zoom Raum, um anschließend via Telegram (Handy App) draußen aktiv zu werden. Es werden Aufgaben erledigt, Rätsel gelöst und Handwerk gestaltet.

Leitung: Katja Rautenstrauch

Material:

Handy/Tablet, App Telegram, Schere, Klebe, Papier, Filzstifte

14:00 - 14:45 Uhr

HOLZWERKSTATT - WEIHNACHTSMANN MIT WUNSCHZETTEL

In der Holzwerkstatt entstehen tolle Gegenstände aus Holz. Du brauchst nicht viel. Die Holzwerkstoffe werden für einen Kostenbeitrag von 3,00 € gestellt und können im Kinder- und Jugendbüro abgeholt werden.

Leitung: Johannes Büschleb

Werkzeug:

Hammer und Zange

Material:

Farben: Rot, Weiß, Hautfarbe, Orange, Wattebäuschen, Nüsse und etwas Deko, Holzleim, Kleber

15:00 - 15:45 Uhr

SANKT NIKOLAUSTAG

Heute ist Nikolaus und wir wollen einen schicken Sankt Nikolaus gestalten. Aber wie sieht er denn eigentlich aus? Die große rote Mütze und ein weißer Rauschebart sind seine Erkennungszeichen. Ich bin sicher, du wirst ein tolles Portrait gestalten.

Leitung: Parthena Iordanidou

Material:

Schwarzer Karton (mindestens DIN A4), roter/weißer/beiger Tonkarton, weiße Acryl- oder Plakatfarbe, Pinsel, Wasserbecher, Haushaltstücher, Schere und Klebe

16:00 - 16:45 Uhr

SAMSTAG, 12. DEZEMBER 2020

UPCYCLING WEIHNACHTSDEKO

Aus einer alten Milchtüte basteln wir ein märchenhaftes Weihnachtswindlicht.

Leitung: Lorina May

Material:

1-2 saubere Milchtüten (Tetrapack), Acryl- oder Fingerfarbe (KEINE Wasserfarbe), Pinsel, Fön, etwas Poliertücher / Küchenrolle, Schere, Teelicht

TANNENZAPFEN ENGEL

Aus einfachen Tannenzapfen gestalten wir schöne Weihnachtsengel für den Tannenbaum. Mit ein wenig Naturmaterial und ein, zwei Kleinigkeiten entsteht toller Baumschmuck.

Leitung: Nilüfer Yilmaz

Material:

Tannenzapfen, Holzkugeln, Engelshaar/Watte, Wolle, Tonkarton oder Filzplatten in weiß/gelb, schwarzer Fineliner, Klebe, Schere

WEIHNACHTSSTERNE DER BESONDEREN ART

Aus alten Küchen- und WC-Rollen gestalten wir bunte Schneeflocken-Bilder. Du brauchst nicht viel, um tolle Ergebnisse zu erlangen. Sei gespannt!

Leitung: Kirstine Adebahr

Material:

Leere Küchen- und WC-Rollen, Wasserfarbe/Filzstifte, hellen Bastelkarton oder festes Papier, Schere, Klebe, Wolle, Wäscheklammern

INTERAKTIVE ADVENTS-OUTDOOR-TOUR

Wir erleben eine Weihnachtsrallye der besonderen Art. Gemeinsam starten wir im Zoom Raum, um anschließend via Telegram (Handy App) draußen aktiv zu werden. Es werden Aufgaben erledigt, Rätsel gelöst und Handwerk gestaltet.

Leitung: Katja Rautenstrauch

Material:

Handy/Tablet, App Telegram, Schere, Klebe, Papier, Filzstifte

WEIHNACHTLICHES AUS HOLZ: WEIHNACHTLICHE STERNE

In der Holzwerkstatt entstehen tolle Gegenstände aus Holz. Du brauchst nicht viel. Die Holzwerkstoffe werden für einen Kostenbeitrag von 3,00 € gestellt und können im Kinder- und Jugendbüro abgeholt werden.

Leitung: Johannes Büschleb

Werkzeug:

Hammer und Zange

Material:

Farben: Bunt, Gold und Silber, Wattebäuschchen, Wolle/Faden, Etwas Deko, Holzleim, Kleber

MITMACH-WEIHNACHTSGESCHICHTE

Lehn dich ein wenig zurück, mach es dir gemütlich, schnapp dir ein Kuscheltier und lausche der spannenden Weihnachtsgeschichte. Aber mach es dir nicht zu bequem, denn du bist ein Teil der Geschichte. Entweder spielen du oder dein Kuscheltier mit.

Leitung: Katja Pischke Jug. Ref.

Material:

Ein Kuscheltier

SONNTAG, 13. DEZEMBER 2020

EINFACH ZEICHNEN - WEIHNACHTSMONSTER

Wir malen und zeichnen mit ganz einfachen Tipps und Tricks lustige, fantasievolle, bunte, gruselige oder verrückte Weihnachtsmonster.

Leitung: Lorina May

Material:

Papier, Blei- und Buntstifte, Filzstifte.
(Alles was du zum Malen und Zeichnen Zuhause hast)

ZEITUNGS-ENGELCHEN

Wir basteln süße Engelchen, die sowohl in deinem Zimmer als Deko aufgehängt werden können, als auch einen super Platz in eurem Tannenbaum finden können. Lass dich überraschen.

Leitung: Domenico Arenas

Material:

alte Zeitung/Notenblätter/Buchseiten, Holzperlen mit Loch ca. 2cm Durchmesser, Faden/Wolle, Schere, Lineal, Prickelnadel oder ein ähnliches Werkzeug zum Loch machen

GESCHENK-ANHÄNGER, WEIHNACHTSKARTEN & CO.

Weihnachten, die Zeit in der die meisten Geschenke verschenkt werden. Wir wollen schicke Geschenk-Anhänger basteln und dazu passende Weihnachtskarten gestalten. Wir werden richtige Geschenk-Designer. Bist du dabei?

Leitung: Kirstine Adebahr

Material:

Bastelkarton in unterschiedlichen Farben, Filz- und Buntstifte, Fine Liner in schwarz, Wolle oder Schnur, Locher, Glitzer und alles was zum Verschönern verwendet werden kann.

INTERAKTIVE ADVENTS-OUTDOOR-TOUR

Wir erleben eine Weihnachtsrallye der besonderen Art. Gemeinsam starten wir im Zoom Raum, um anschließend via Telegram (Handy App) draußen aktiv zu werden. Es werden Aufgaben erledigt, Rätsel gelöst und Handwerk gestaltet.

Leitung: Katja Rautenstrauch

Material:

Handy/Tablet, App Telegram, Schere, Klebe, Papier, Filzstifte

WEIHNACHTLICHES AUS HOLZ: BEI DEN TANNEN IM WINTERWALD

In der Holzwerkstatt entstehen tolle Gegenstände aus Holz. Du brauchst nicht viel. Die Holzwerkstoffe werden für einen Kostenbeitrag von 3,00 € gestellt und können im Kinder- und Jugendbüro abgeholt werden.

Leitung: Johannes Büschle

Werkzeug:

Hammer und Zange

Material:

Farben: Dunkelgrün, Weiß, Gold und Silber, etwas Deko und Faden, Holzleim, Kleber

MITMACH-WEIHNACHTSGESCHICHTE

Lehn dich ein wenig zurück, mach es dir gemütlich, schnapp dir ein Kuscheltier und lausche der spannenden Weihnachtsgeschichte. Aber mach es dir nicht zu bequem, denn du bist ein Teil der Geschichte. Entweder spielen du oder dein Kuscheltier mit.

Leitung: Katja Pischke Jug. Ref.

Material:

Ein Kuscheltier

SAMSTAG, 19. DEZEMBER 2020

WEIHNACHTSMALEREI

Auf einer kleinen Leinwand malen wir zusammen ein buntes Weihnachtsbild.
Zum Verschenken oder selbst behalten.

Leitung: Lorina May

Material:

kleine Leinwand, Acrylfarbe (oder notfalls Wasserfarbe), Pinsel, Wasserglas, alter Teller als Farbpalette, etwas Papiertücher / Küchenrolle, ggf. Fön

ES WAR EINMAL EINE WEIHNACHTSGESCHICHTE

Für dieses Projekt braucht ihr nichts weiter als ein Blatt Papier, einen Stift und einen Kopf voll Phantasie, denn zusammen wollen wir unsere eigene spannende Weihnachtsgeschichte schreiben!

Leitung: Marion Schmidt

Material:

Ein Blatt Papier, einen Stift & einen Kopf voll Phantasien

WEIHNACHTSGIRLANDE AUS PAPIER

Wir wollen unser Haus immer weiter schmücken. Fenster und Türen - alles soll weihnachtlich erstrahlen. Da kommt eine Weihnachtsgirlande aus Papier gerade richtig. Mit unterschiedlichen Schriftzügen wollen wir auf Weihnachten aufmerksam machen. In 5 Tagen ist es soweit, Weihnachten steht vor der Tür. Leitung: Kirstine Adebahr

Material:

Papier/Pappe, Schere, Klebe, Filz- und Buntstifte, Wolle oder Schnur, Locher, Tesafilm

INTERAKTIVE ADVENTS-OUTDOOR-TOUR

Wir erleben eine Weihnachtsrallye der besonderen Art. Gemeinsam starten wir im Zoom Raum, um anschließend via Telegram (Handy App) draußen aktiv zu werden. Es werden Aufgaben erledigt, Rätsel gelöst und Handwerk gestaltet.

Leitung: Katja Rautenstrauch

Material:

Handy/Tablet, App Telegram, Schere, Klebe, Papier, Filzstifte

WEIHNACHTLICHES AUS HOLZ: SÜSSER ENGEL

In der Holzwerkstatt entstehen tolle Gegenstände aus Holz. Du brauchst nicht viel. Die Holzwerkstoffe werden für einen Kostenbeitrag von 3,00 € gestellt und können im Kinder- und Jugendbüro abgeholt werden.

Leitung: Johannes Büschleb

Werkzeug:

Hammer und Zange

Material:

Farben: Dunkelrot, Weiß, Schwarz, Gold, Silber, Wolle, Wattebäuschchen, etwas Deko

TEELICHT-STERNE


Aus einfachen Teelichtschalen stellen wir wunderschöne Sterne her. Diese leuchten und blinken wenn sie zum Beispiel von einer Lichterkette angestrahlt werden. Dieser Deko-Tipp ist super einfach und hat eine ganz tolle Wirkung. Also: Nicht verpassen!

Leitung: Domenico Arenas

Material:

Teelichtaluschalen, Joghurtdeckel aus Alu, Bildchen z.B. Sticker oder Glanzbilder, Geschenkband, Bastelkleber, Stopfnadel oder Prickelnadel, Schere

SONNTAG, 20. DEZEMBER 2020

 11:00 - 11:45 Uhr

EINFACH ZEICHNEN - WEIHNACHTSHELDEN


Ob Weihnachtsmann, Schneemann oder Engel: Mit ganz einfachen Tipps und Tricks malen und zeichnen wir super schöne Weihnachtsbilder von unseren persönlichen Weihnachtshelden.

Leitung: Lorina May

Material:

Papier, Blei- und Buntstifte, Filzstifte.
(Alles was du zum Malen und zeichnen Zuhause hast)

11:00 - 11:45 Uhr

 12:00 - 12:45 Uhr

SINGEN ZUR WEIHNACHTSZEIT


Wir wollen gemeinsam die Weihnachtfeiertage herbeisehnen und musikalisch Willkommen heißen. Dazu brauchst du nur deine Stimme. An diesem Angebot kannst du mit deiner ganzen Familie teilnehmen. Ein Angebot für Groß und Klein!

Leitung: Philipp Sternemann Jug. Ref.

Material:

Nur deine Stimme

12:00 - 12:45 Uhr

 13:00 - 13:45 Uhr

WINTER- UND WEIHNACHTSLANDSCHAFT


Wir gestalten ein tolles Schneebild, in dem du die Hauptrolle spielst. Dazu benötigst du ein Foto von dir in dicken Winterklamotten. Nimm eine Pose ein, die deutlich macht, dass dir schaurig kalt ist. Ich bin gespannt, wie diese Bilder aussehen werden.

Leitung: Kirstine Adebahr

Material:

Schwarze Bastelpappe, Acryl-/Plakatfarbe in blau, weiß und gelb, Wattestäbchen, Schere, Klebe, Foto von dir in Winterklamotten
(2-3 unterschiedliche Positionen 10 x 15 cm o.ä.)

13:00 - 13:45 Uhr

 14:00 - 14:45 Uhr

INTERAKTIVE ADVENTS-OUTDOOR-TOUR

Wir erleben eine Weihnachtsrallye der besonderen Art. Gemeinsam starten wir im Zoom Raum, um anschließend via Telegram (Handy App) draußen aktiv zu werden. Es werden Aufgaben erledigt, Rätsel gelöst und Handwerk gestaltet.

Leitung: Katja Rautenstrauch

Material:

Handy/Tablet, App Telegram, Schere, Klebe, Papier, Filzstifte

14:00 - 14:45 Uhr

 15:00 - 15:45 Uhr

WEIHNACHTLICHES AUS HOLZ: SCHNEEMANN MIT HUT

In der Holzwerkstatt entstehen tolle Gegenstände aus Holz. Du brauchst nicht viel. Die Holzwerkstoffe werden für einen Kostenbeitrag von 3,00 € gestellt und können im Kinder- und Jugendbüro abgeholt werden.

Leitung: Johannes Büschleb


Werkzeug:

Hammer und Zange

Material:

arben: Weiß Grün, Orange, Schwarz, etwas Stoff für Schaal, etwas Deko, Holzleim, Kleber

15:00 - 15:45 Uhr

 16:00 - 16:45 Uhr

WEIHNACHTSMUSIK – AFRIKANISCH: KAZOO


Ihr kennt alle die traditionelle Weihnachtsmusik in Deutschland, aber wie klingt die Weihnachtsmusik in Afrika? Wir finden es heraus und wollen ein Kazoo bauen, ein Afrikanisches Musikinstrument.

Leitung: Abbas Moussa

Material:

Klopapierrolle, Backpapier, Gummiband, Acryl Farben, Pinsel, Wasserbecher, Zewa und Schere

16:00 - 16:45 Uhr



EIN GANZ BESONDERES HIGHLIGHT

Das Checkpoint Iserlohn ist in der Adventszeit besonders für euch da.

Ihr könnt an unterschiedlichen Angeboten teilnehmen und auf dem Discord Server dabei sein.

Alle Angebote findet ihr tagesaktuell auf Instagram: [checkpoint_iserlohn](#)

oder auf Discord in der Checkpoint Lounge: [discord.gg/mesPsrM](#)

Hierfür ist keine Anmeldung nötig, hüpf einfach rein, in unsere virtuelle Adventswelt.

ANMELDUNG ZUM KINDERWEIHNACHTSDORF ZOOM WEBINAR

TECHNISCHE VORAUSSETZUNGEN

- PC oder Laptop mit Internetanschluss, Smartphone auch möglich
- Webcam und Mikro (idealerweise Headset)
- App „ZOOM“, idealerweise als installierte App, notfalls browserbasiert

ZOOM: ANLEITUNG SOFTWARE-INSTALLATION UND LOGIN-INFOS

1. Zoom-App herunterladen und installieren
URL: www.zoom.us/support/download/#client_4meeting
Anschließend den Anweisungen im Dialogfenster folgen
2. Zoom-App starten und „Einem Meeting beitreten“ auswählen
3. Meeting-ID + Passwort (siehe Email) und deinen Namen eingeben

VORBEREITUNGEN

Setz dich, wenn möglich, in einen ruhigen Raum. Kontrolliere den Akkustand deines Geräts und schließe wenn nötig dein Ladegerät an. Lege das Material von deinem Kurs bereit, sodass wir gleich loslegen können. Wir hoffen du bist startklar und die Vorfreude steigt.

Bitte melde dich zur angegebenen Uhrzeit mit den Login-Infos aus der Email zum Zoom Webinar an. Zu Beginn überprüfen wir gemeinsam, dass die Technik funktioniert und die Materialien alle bereit liegen. Solltest du Probleme bei der Anmeldung haben, melde dich direkt bei uns (Kontakt 02371 217 2245). Dann können wir diese bestenfalls schnell gemeinsam lösen.

