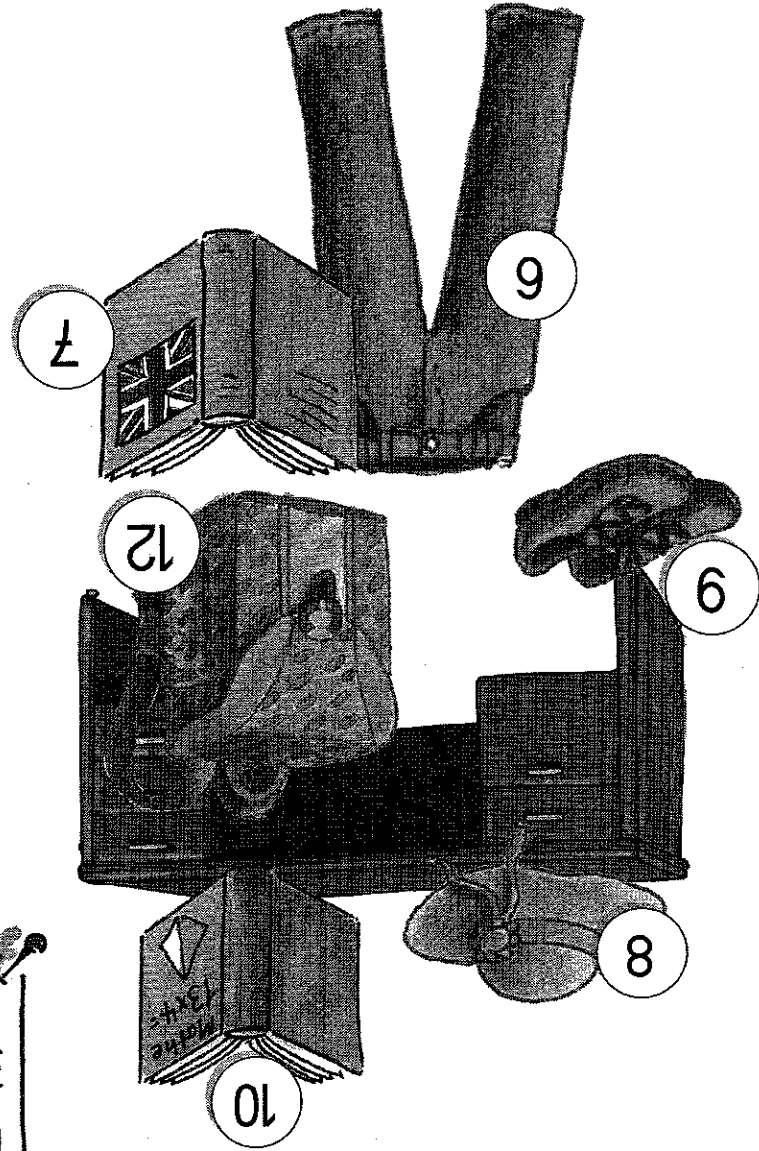
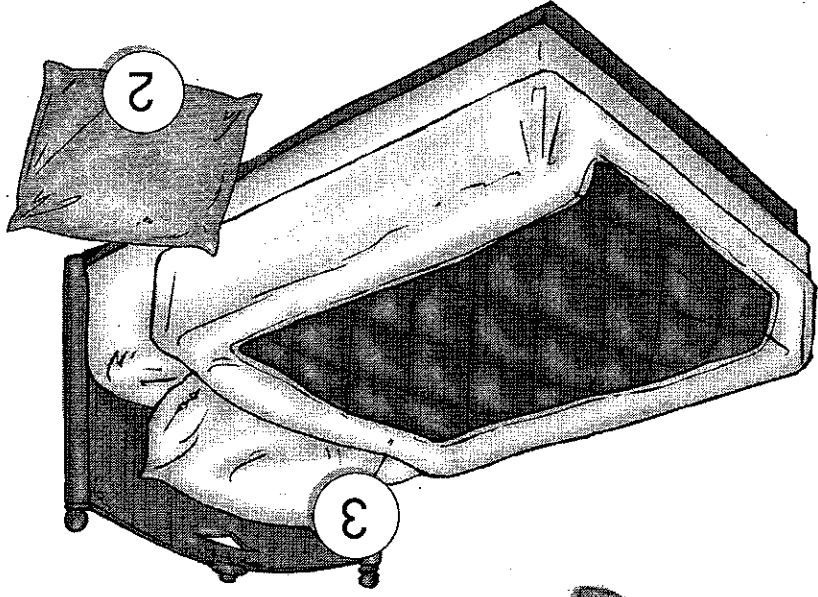
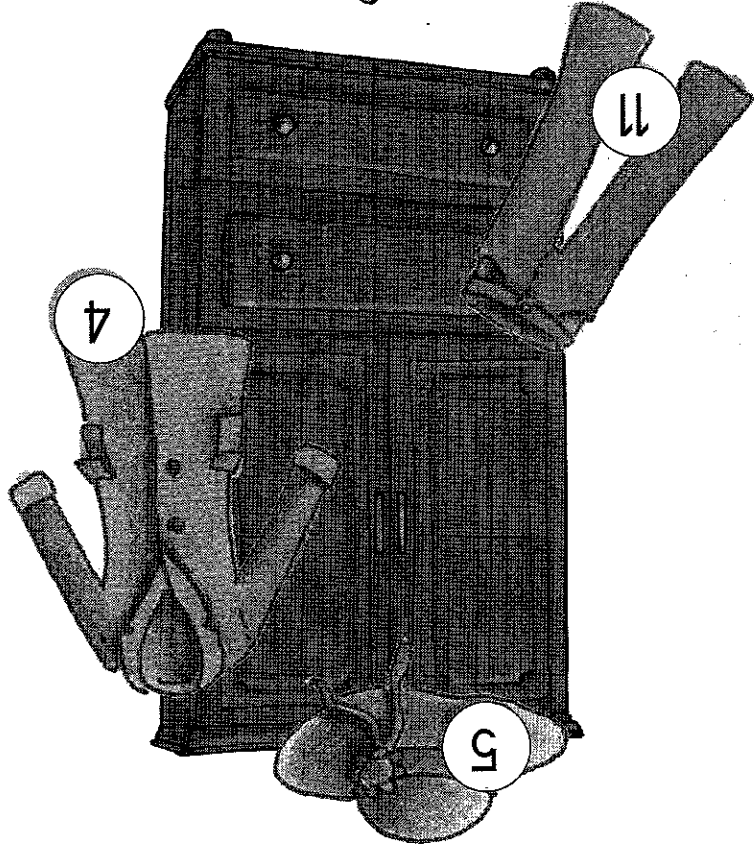





# Pauls Zimmer





## Lesespur „Pauls Zimmer“



In Pauls Zimmer ist es sehr unordentlich. Auf Ordnung halten hat er meistens keine Lust. Nun sucht er aber seinen neuen, blauen Flummi und kann ihn nicht finden. Kannst du ihm schnell beim Suchen helfen?

Starte bei Nummer 1 und folge den Hinweisen. Lies dabei genau!

- 1 Schau mal unter dem blauen Buch nach.
- 2 Der grüne Pulli liegt auf dem Stuhl.
- 3 Lies Nummer 4 lieber noch einmal genau.
- 4 Schau mal unter dem rosa Kopfkissen neben dem Bett.
- 5 Lies Nummer 13 lieber noch einmal genau.
- 6 Der braune Mantel hängt am Haken am Schrank.
- 7 Lies die Nummer 1 noch einmal genau.
- 8 Schau unter den blauen Turnschuhen vor dem Tisch.
- 9 Schau in den Tonni am Schreibtisch.
- 10 Schau unter der blauen Hose auf dem Boden nach.
- 11 Lies die Nummer 10 noch einmal genau.
- 12 Ja! Da ist der Flummi ja! Er ist im Tonni!
- 13 Schau unter dem Hut auf dem Tisch nach.

### Meine Lesespur

1 \_\_\_\_\_

**Lösung: Wo ist Pauls Flummi?**

\_\_\_\_\_



## Fragen zur Lesespur „Pauls Zimmer“

Welche Farbe hat der Pulli auf dem Stuhl?

Ist das Band am Hut lila?

Ja     Nein

Wo liegt das blaue Buch?

Sind beide Hosen blau?

Ja     Nein

Welche Farbe hat Pauls Tonni?

Hat Paul ein rosa Kissen?


Ja     Nein

Wie viele Kissen sind in Pauls Zimmer?

Sind Pauls Schuhe rot?

Ja     Nein



# Obstsätze bilden



der Apfel

die Birne

eine Pflaume

ist

rot

oval

lila

klein

süß

gesund

Handwriting practice lines consisting of 12 sets of three horizontal lines (top, middle, bottom) for writing practice.